



Pierre *et* Caro

#et-apres-on-rentre-a-la-maison

CARREAUX METRO - MANHATILES - TERRACIM - ALUM'EMOI - GALETS JAPONAIS - NEW ZELLIGE - DOREMAIL
PETER & STONE - GALETS DE BALI

Édition 2016
diffusion-ceramique.com



S O M M A I R E

.....

Caro

CARREAUX MÉTRO	3
MANHATILES	31
TERRACIM	39
ALUM'EMOI	45
GALETS JAPONAIS	53
NEW ZELLIGE	65
DOREMAIL	75

.....

Pierre

PETER & STONE	99
GALETS DE BALI	139

.....

CONDITIONS GÉNÉRALES DE VENTE	148
-------------------------------------	-----

Carreaux Métro

Créé par Hector Guimard, un des pères de l'Art Nouveau, ce carreau de faïence biseauté orne les couloirs et les voûtes du métro parisien depuis son ouverture en 1900.

Au fil du temps, son style s'est imposé comme une véritable référence de la décoration contemporaine.

La collection "Métro" de Diffusion Céramique, associe tradition et modernité en présentant ce revêtement dans une large variété de formats, de coloris et de pièces. Mélange de simplicité et de singularité, ce carreau habille aussi bien les murs d'une salle de bain que la crédence d'une cuisine et décore parfaitement une salle de restaurant.



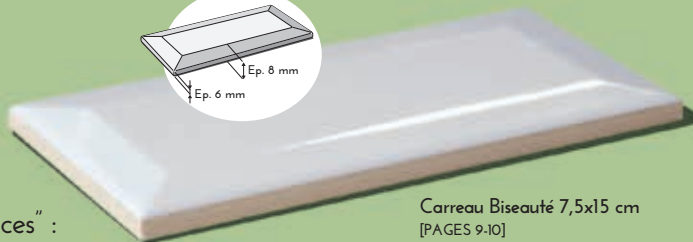
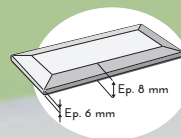


Carreaux «Bleu Chinois N°20» [PAGE 9]

Carreaux Métro

Clean, classe et urbain.

Le carreau métro n'a pas pris une ride !
On le retrouve dans beaucoup de lieux "tendances" :
cafés branchés, lofts et appartements parisiens ce produit,
qui est né presque en même temps que le design industriel,
a toujours de beaux jours devant lui.




Carreau Biseauté 7,5x15 cm
[PAGES 9-10]

C'EST
NOUVEAU




Carreaux
Pyramide
10x30 cm
[PAGE 22]

C'EST
NOUVEAU



Carreaux
10x20 cm
[PAGES 17-18]



Carreaux
Maxi
10x40 cm
[PAGE 21]



Carreau
15x15 cm
[PAGE 13]



Carreau
7,5x7,5 cm
[PAGE 13]



Mini-Métro
Mosaïque
[PAGE 20]



Carreau 22,5 cm
[PAGE 14]



Plinthes 10x20 cm
et 7,5x20 cm
[PAGE 28]

C'EST
NOUVEAU

Angle d'encadrement
de Cimaise droite
[PAGE 26]

.....

Cimaise
Droite
[PAGE 26]

.....

Cimaise
Moulurée
[PAGE 26]

.....

Gorge
d'Angle Intérieur
[PAGE 26]

.....

Baguette
d'Angle Extérieur
[PAGE 26]

.....

Angle intérieur
de Plinthe Lilloise
[PAGE 26]

.....

Angle Extérieur
de Plinthe Lilloise
[PAGE 26]

.....

Plinthe Lilloise
[PAGE 26]





« Paris - JJG (1951) »

PIÈCES SPÉCIALES

15x15 cm
Épaisseur : 20 mm*



MOTIF NORD-SUD BLANC N°0
MEM1515M00 (19C) P

FEUILLE DE CHENE BLANC N°0
MEM1515F00 (18C) P



MOTIF NORD-SUD IVOIRE N°8
MEM1515M08 (19C) P

FEUILLE DE CHENE IVOIRE N°8
MEM1515F08 (18C) P



MOTIF NORD-SUD GRIS FONCÉ N°33
MEM1515M33 (19C) P

FEUILLE DE CHENE GRIS FONCÉ N°33
MEM1515F33 (18C) P



MOTIF NORD-SUD VERT « LUTÈCE »
MEM1515M02 (19C) P

FEUILLE DE CHENE VERT « LUTÈCE »
MEM1515F02 (18C) P

* Ces pièces sont fabriquées artisanalement par moulage dans le respect de l'Art Déco ;
La dimension exacte (pige) est susceptible de varier de quelques millimètres.

10x20 cm
Épaisseur : 10 mm*

PIÈCES SPÉCIALES



▲ FRISE À VAGUES BLANC N°0
MEM1020V00 [18C](#) [P](#)



▲ FRISE 3 LOSANGES BLANC N°0
MEM1020L00 [18C](#) [P](#)



▲ FRISE À VAGUES IVOIRE N°8
MEM1020V08 [18C](#) [P](#)



▲ FRISE 3 LOSANGES IVOIRE N°8
MEM1020L08 [18C](#) [P](#)



▲ FRISE À VAGUES GRIS FONCÉ N°33
MEM1020V33 [18C](#) [P](#)



▲ FRISE 3 LOSANGES GRIS FONCÉ N°33
MEM1020L33 [18C](#) [P](#)



▲ FRISE À VAGUES VERT « LUTÈCE »
MEM1020V02 [18C](#) [P](#)



▲ FRISE 3 LOSANGES VERT « LUTÈCE »
MEM1020L02 [18C](#) [P](#)

* Ces pièces sont fabriquées artisanalement par moulage dans le respect de l'Art Déco ;
La dimension exacte (pige) est susceptible de varier de quelques millimètres.



Ep. 8 mm (total) | Ep. 6 mm (tranche)


7,5x15 cm
Épaisseur : 8 mm

CARREAUX BISEAUTÉS

Coloris craquelés*



▲ BLANC CRAQUELÉ N°10*
MEB7515C10 (12CM)



▲ IVOIRE CRAQUELÉ N°7*
MEB7515C07 (12CM)

C'EST
NOUVEAU



▲ TABAC N°86*
MEB7515C86 (12CM)

C'EST
NOUVEAU



▲ KAKI N°85*
MEB7515C85 (12CM)

C'EST
NOUVEAU



▲ BLUE JEAN N°84*
MEB7515C84 (12CM)




▲ VERT FONCÉ N°2*
MEB7515C02 (12CM)



▲ GRIS FONCÉ N°33*
MEB7515C33 (12CM)



▲ TURQUOISE N°13*
MEB7515C13 (12CM)



▲ NOIR N°32*
MEB7515C32 (12CM)



▲ BLEU CHINOIS N°20*
MEB7515C20 (12CM)



▲ SANGUINE N°9*
MEB7515C09 (12CM)



* COLORIS CRAQUELÉS :
Ces carreaux présentent
un aspect de surface
craquelé.



CARREAUX BISEAUTÉS

7,5x15 cm
Épaisseur : 8 mm

Ep. 8 mm (total) | Ep. 6 mm (tranche)

Coloris spéciaux



▲ POMME N°60
MEB7515C60 (11CM)



▲ ORANGE N°62
MEB7515C62 (11CM)



▲ ROUGE VIF N°5
MEB7515C05 (11CM)



▲ LAVANDE N°64
MEB7515C64 (11CM)



▲ BLEU DE SÈVRES N°81
MEB7515C81 (12CM)



▲ BLANC MAT N°100
MEB7515C100 (12CM)


Coloris pastels



▲ BLANC N°0
MEB7515C00 (10CM)



▲ IVOIRE N°8
MEB7515C08 (12CM)



▲ GRIS PERLE N°83
MEB7515C83 (12CM)



▲ GRIS CLAIR N°3
MEB7515C03 (12CM)



▲ CHROME N°45
MEB7515C45 (5CP)



▲ NOIR MAT N°132
MEB7515C132 (12CM)

C'EST
NOUVEAU

C'EST
NOUVEAU

C'EST
NOUVEAU

Métallique

⚠ POUR LE NETTOYAGE :
Ne pas utiliser
de produits abrasifs.

Coloris Mats





7,5x7,5 cm
ET 15x15 cm
Épaisseur : 8 mm

CARREAUX BISEAUTÉS

Ep. 8 mm (total) Ep. 6 mm (tranche)

Coloris craquelés*

* Aspect de surface craquelé (voir p.9)



▲ BLANC CRAQUELÉ N°10*
MEB7575C10 (1C P)



▲ KAKI N°85*
MEB7575C85 (1C P)



▲ POMME N°60
MEB7575C60 (2C P)

Coloris spéciaux



▲ IVOIRE CRAQUELÉ N°7*
MEB7575C07 (1C P)



▲ BLUE JEAN N°84*
MEB7575C84 (1C P)



▲ VERT FONCÉ N°2*
MEB7575C02 (1C P)




▲ ORANGE N°62
MEB7575C62 (2C P)



▲ LAVANDE N°64
MEB7575C64 (2C P)



▲ TABAC N°86*
MEB7575C86 (1C P)



▲ GRIS FONCÉ N°33*
MEB7575C33 (1C P)



▲ VERT TURQUOISE N°13*
MEB7575C13 (1C P)



▲ ROUGE VIF N°5
MEB7575C05 (2C P)



▲ BLEU DE SÈVRES N°81
MEB7575C81 (1C P)



▲ SANGUINE N°9*
MEB7575C09 (1C P)



▲ NOIR N°32*
MEB7575C32 (1C P)



▲ BLEU CHINOIS N°20*
MEB7575C20 (1C P)



▲ BLANC N°0
MEB7575C00 (1C P)



▲ IVOIRE N°8
MEB7575C08 (1C P)

Coloris Mats



▲ BLANC MAT N°100
MEB7575C100 (1C P)



▲ NOIR MAT N°132
MEB7575C132 (1C P)



▲ GRIS PERLE N°83
MEB7575C83 (1C P)



▲ GRIS CLAIR N°3
MEB7575C03 (1C P)

Coloris Métal-lique

** POUR LE NETTOYAGE :
Ne pas utiliser
de produits
abrasifs.



▲ CHROME N°45**
MEB7575C45 (4C P)

Coloris Pastels

Coloris Pastels



▲ BLANC N°0
MEB1515C00 (10C M)



▲ IVOIRE N°8
MEB1515C08 (12C M)


Coloris craquelé*



▲ NOIR N°32*
MEB1515C32 (12C M)

7,5x7,5 cm

15x15 cm



POSE : LE CONSEIL DU SPÉCIALISTE :

Le carreau Metro 7,5x15 se pose à joints décalés (2 mm). Pour chaque pan de mur à carreler, débutez une rangée sur deux - à partir de la gauche ou la droite selon l'esthétique souhaitée - par un demi-carreau biseauté 7,5x7,5.

Calculez la hauteur totale des pans de mur où des demi-carreaux seront posés et comptez 7 demi-carreaux par mètre linéaire.

CARREAUX BISEAUTÉS

7,5x22,5 cm

Épaisseur : 10 mm

Biseau original à l'ancienne

Ep. 10 mm
(total)



Ep. 6 mm
(tranche)

Coloris Craquelés *

* Aspect de surface
craquelé (voir p.9)

C'EST
NOUVEAU



BLANC CRAQUELÉ N°10* MEB7522C10 **12CM** ▲

C'EST
NOUVEAU



GRIS FONCÉ N°33* MEB7522C33 **12CM** ▲



NOIR N°32* MEB7522C32 **12CM** ▲

Coloris Non Craquelés

C'EST
NOUVEAU



BLANC N°0 MEB7522C00 **10CM** ▲



IVOIRE N°8 MEB7522C08 **12CM** ▲

C'EST
NOUVEAU



GRIS PERLE N°83 MEB7522C83 **12CM** ▲

Coloris Mats




BLANC MAT N°100 MEB7522C100 **12CM** ▲



NOIR MAT N°132 MEB7522C132 **12CM** ▲





Ep. 8 mm (total) Ep. 6 mm (tranche)

10x20 cm
Épaisseur : 8 mm
Biseau original à l'ancienne

CARREAUX BISEAUTÉS

Coloris craquelés *



▲ KAKI N°85* MEB1020C85 (12CM)



▲ VERT FONCÉ N°2* MEB1020C02 (12CM)



▲ BLANC CRAQUELÉ N°10* MEB1020C10 (12CM)



▲ SANGUINE N°9* MEB1020C09 (12CM)



▲ TURQUOISE N°13* MEB1020C13 (12CM)



▲ IVOIRE CRAQUELÉ N°7* MEB1020C07 (12CM)



▲ BLEU CHINOIS N°20* MEB1020C20 (12CM)



▲ TABAC N°86* MEB1020C86 (12CM)




▲ BLUE JEAN N°84* MEB1020C84 (12CM)



▲ GRIS FONCÉ N°33* MEB1020C33 (12CM)

* COLORIS CRAQUELÉS :
Ces carreaux présentent un aspect de surface craquelé.



▲ NOIR N°32* MEB1020C32 (12CM)

CARREAUX BISEAUTÉS

10x20 cm

Épaisseur : 8 mm

Biseau original à l'ancienne

Ep. 8 mm (total)  Ep. 6 mm (tranche)

Coloris spéciaux

Coloris pastels

Coloris Mats



▲ POMME N°60 MEB1020C60 (11CM)



▲ BLANC N°0 MEB1020C00 (10CM)



▲ BLANC MAT N°100 MEB1020C100 (12CM)



▲ ORANGE N°62 MEB1020C62 (11CM)



▲ IVOIRE N°8 MEB1020C08 (12CM)



▲ NOIR MAT N°132 MEB1020C132 (12CM)



▲ ROUGE VIF N°5 MEB1020C05 (11CM)



▲ GRIS PERLE N°83 MEB1020C83 (12CM)



▲ LAVANDE N°64 MEB1020C64 (11CM)



▲ GRIS CLAIR N°3 MEB1020C03 (12CM)



▲ BLEU DE SÈVRES N°81 MEB1020C81 (12CM)




MINI-MÉTRO MOSAÏQUES

Plaque 30x30 cm
Dimension carreau : 5x10cm

C'EST
NOUVEAU

BLANC N°0 ▶
MEB0510D00 20CM
Épaisseur : 6 mm



◀ NOIR N°32*
MEB0510D32 21CM
Épaisseur : 6 mm

*Coloris craquelé **

* Présentant un aspect de surface craquelé (voir page 9).

Mosaïque de Marbre

"STYLE CARRELAGE METRO"
METRO MARBRE BOTTICINO ▶
PASFIMCOO 101P
Épaisseur : 10 mm



MINI...

Ep. 12 mm (total) | Ep. 8 mm (tranche)


10x40 cm
Épaisseur : 12 mm

MAXI-MÉTRO CARREAUX



◀ BLANC N°0
MEB1040C00 (10CM)

Coloris pastels



◀ GRIS PERLE N°83
MEB1040C83 (12CM)



◀ IVOIRE N°8
MEB1040C08 (12CM)

*Coloris craquelé **




◀ NOIR N°32*
MEB1040C32 (12CM)

MAXI!



◀ BLANC MAT N°100
MEB1040C100 (12CM)


Coloris Mats



◀ GRIS PERLE MAT N°183
MEB1040C183 (12CM)



◀ IVOIRE MAT N°108
MEB1040C108 (12CM)



◀ NOIR MAT N°132
MEB1040C132 (12CM)


C'EST
NOUVEAU

CARREAUX PYRAMIDE


10x30 cm
Épaisseur : 10 mm

C'EST
NOUVEAU



▲ NEFERTITI BLANC N°0
NEF1030C00 



▲ CLEOPATRE BLANC N°0
CLE1030C00 



KIOSQUE METRO



Diffusion
Céramique

PIÈCES DE FINITION



PIÈCES DE FINITION



①
CIMAISE
DROITE
5x15 cm

②
ANGLE
D'ENCADREMENT
DE CIMAISE DROITE
5x5 cm

③
CIMAISE
MOULURÉE
5x15 cm

Coloris craquelés *

	BLANC CRAQUELÉ N°10*	MEF0515D10(3C P)	MEF0505A10(6C P)	MEF0515M10(3C P)
	IVOIRE CRAQUELÉ N°7*	MEF0515D07(3C P)	MEF0505A07(6C P)	MEF0515M07(3C P)
	TABAC N°86*	MEF0515D86(3C P)	MEF0505A86(6C P)	MEF0515M86(3C P)
	GRIS FONCÉ N°33*	MEF0515D33(3C P)	MEF0505A33(6C P)	MEF0515M33(3C P)
	NOIR N°32*	MEF0515D32(3C P)	MEF0505A32(6C P)	MEF0515M32(3C P)
	BLUE JEAN N°84*	MEF0515D84(3C P)	MEF0505A84(6C P)	MEF0515M84(3C P)
	BLEU CHINOIS N°20*	MEF0515D20(3C P)	MEF0505A20(6C P)	MEF0515M20(3C P)
	VERT TURQUOISE N°13*	MEF0515D13(3C P)	MEF0505A13(6C P)	MEF0515M13(3C P)
	VERT FONCÉ N°2*	MEF0515D02(3C P)	MEF0505A02(6C P)	MEF0515M02(3C P)
	KAKI N°85*	MEF0515D85(3C P)	MEF0505A85(6C P)	MEF0515M85(3C P)
	SANGUINE N°9*	MEF0515D09(3C P)	MEF0505A09(6C P)	MEF0515M09(3C P)

Coloris pastels

	BLANC N°0	MEF0515D00(3C P)	MEF0505A00(6C P)	MEF0515M00(3C P)
	IVOIRE N°8	MEF0515D08(3C P)	MEF0505A08(6C P)	MEF0515M08(3C P)
	GRIS PERLE N°83	MEF0515D83(3C P)	MEF0505A83(6C P)	MEF0515M83(3C P)
	GRIS CLAIR N°3	MEF0515D03(3C P)	MEF0505A03(6C P)	MEF0515M03(3C P)

Coloris spéciaux

	POMME N°60	MEF0515D60(4C P)	MEF0505A60(7C P)	MEF0515M60(4C P)
	ORANGE N°62	MEF0515D62(4C P)	MEF0505A62(7C P)	MEF0515M62(4C P)
	ROUGE VIF N°5	MEF0515D05(4C P)	MEF0505A05(7C P)	MEF0515M05(4C P)
	LAVANDE N°64	MEF0515D64(4C P)	MEF0505A64(7C P)	MEF0515M64(4C P)
	BLEU DE SÈVRES N°81	MEF0515D81(3C P)	MEF0505A81(6C P)	MEF0515M81(3C P)

Coloris Mats

	BLANC MAT N°100	MEF0515D100(3C P)	MEF0505A100(6C P)	MEF0515M100(3C P)
	NOIR MAT N°132	MEF0515D132(3C P)	MEF0505A132(6C P)	MEF0515M132(3C P)

* COLORIS CRAQUELÉS : Carreaux présentant un aspect de surface craquelé.



④
PLINTHE
LILLOISE
15x15 cm

MEF1515P10 **6C P**
MEF1515P07 **6C P**
MEF1515P86 **6C P**
MEF1515P33 **6C P**
MEF1515P32 **6C P**
MEF1515P84 **6C P**
MEF1515P20 **6C P**
MEF1515P13 **6C P**
MEF1515P02 **6C P**
MEF1515P85 **6C P**
MEF1515P09 **6C P**

MEF1515P00 **6C P**
MEF1515P08 **6C P**
MEF1515P83 **6C P**
MEF1515P03 **6C P**

MEF1515P60 **7C P**
MEF1515P62 **7C P**
MEF1515P05 **7C P**
MEF1515P64 **7C P**
MEF1515P81 **6C P**

MEF1515P100 **6C P**
MEF1515P132 **6C P**



⑤
BAGUETTE D'ANGLE
EXTÉRIEUR
2,5x15 cm

MEF2515B10 **3C P**
MEF2515B07 **3C P**
MEF2515B86 **3C P**
MEF2515B33 **3C P**
MEF2515B32 **3C P**
MEF2515B84 **3C P**
MEF2515B20 **3C P**
MEF2515B13 **3C P**
MEF2515B02 **3C P**
MEF2515B85 **3C P**
MEF2515B09 **3C P**

MEF2515B00 **3C P**
MEF2515B08 **3C P**
MEF2515B83 **3C P**
MEF2515B03 **3C P**

MEF2515B60 **4C P**
MEF2515B62 **4C P**
MEF2515B05 **4C P**
MEF2515B64 **4C P**
MEF2515B81 **3C P**

MEF2515B100 **3C P**
MEF2515B132 **3C P**



⑥
GORGE D'ANGLE
INTÉRIEUR
2,5x15 cm

MEF2515G10 **3C P**
MEF2515G07 **3C P**
MEF2515G86 **3C P**
MEF2515G33 **3C P**
MEF2515G32 **3C P**
MEF2515G84 **3C P**
MEF2515G20 **3C P**
MEF2515G13 **3C P**
MEF2515G02 **3C P**
MEF2515G85 **3C P**
MEF2515G09 **3C P**

MEF2515G00 **3C P**
MEF2515G08 **3C P**
MEF2515G83 **3C P**
MEF2515G03 **3C P**

MEF2515G60 **4C P**
MEF2515G62 **4C P**
MEF2515G05 **4C P**
MEF2515G64 **4C P**
MEF2515G81 **3C P**

MEF2515G100 **3C P**
MEF2515G132 **3C P**



⑦
ANGLE EXTÉRIEUR
DE PLINTHE
LILLOISE

MESEXPLA00 **7C P**

Autres coloris

fabrication spéciale
sur demande :
Nous consulter



⑧
ANGLE INTÉRIEUR
DE PLINTHE
LILLOISE

MESINPLA00 **7C P**

Autres coloris

fabrication spéciale
sur demande :
Nous consulter

PIÈCES DE CHANTIER

**1^{er}
Prix**

CAROMÉTRO CHANTIER

7,5x15 cm
Épaisseur : 6 mm



▲ BLANC MEB7515C99 (15C)M

- > **MOINS ÉPAIS**

- > **MOINS CHER**

- > **GROS VOLUMES**

- > **BLANC UNIQUEMENT**



VENTE MINIMUM
POUR CET ARTICLE
= PALETTE DE 75 m²



PLINTHES

10x20 et 7,5x20 cm
Épaisseur : 8 mm



▲ BRUN N°1 - 10x20 cm
PLF1020B01 (13C)B72



▲ NOIR N° 32 - 10x20 cm
PLF1020N32 (13C)B72



▲ BRUN N°1 - 7,5x20 cm
PLF7520B01 (14C)B87



▲ NOIR N° 32 - 7,5x20 cm
PLF7520N32 (14C)B87





MANHATILES




Cette ligne de carreaux est la gamme qui manquait encore à la décoration : épurés à l'extrême et d'une extrême élégance, les mats sont de vrais mats et les brillants de vrais brillants.



Les teintes, subtiles, chic et raffinées, ont été étudiées pour s'accorder aux intérieurs les plus traditionnels comme aux plus tendances, et s'assortissent aux coloris les plus variés.

Le style est impeccable, le toucher sensuel, l'effet sobre ou sophistiqué. Avec Manhatiles, vous composez des ambiances soignées et inspirées, qu'elles soient ultra classiques ou ultra design, minimalistes ou baroques. Vous pouvez même oser le mélange des deux !

Ils sont d'une telle facilité d'emploi et se coordonnent si aisément que la faute de goût est impossible.





Carreaux Mat blancs et noirs 15x15 [PAGE 33]

MANHATILES

RACÉS, CHIC, SOIGNÉS.

Les carreaux Manhatiles signent la nouvelle élégance contemporaine. Originale et intemporelle. Efficace et raffinée.

Carreau 10x40 mm
[PAGE 37]



Mosaïque 5x10 mm
[PAGE 36]



C'EST
NOUVEAU

Carreau
15x15 mm
MAT [PAGE 33]
BRILLANT [PAGE 34]



Carreau 7,5x15 mm
MAT [PAGE 33]
BRILLANT [PAGE 34]



Listel 1x15 mm
MAT [PAGE 33]
BRILLANT [PAGE 34]



Carreau 7,5x22,5 mm
MAT [PAGE 33]
BRILLANT [PAGE 34]



15x15 cm - 7,5x22 cm - 1x15 cm - 7,5x15 cm
Épaisseur : 6 mm

MATS

IVOIRE MAT
N°108

NOIR MAT
N°132

BLANC MAT
N°100

GRIS PERLE MAT
N°183

PLAT 7,5x22 cm



▲ BLANC MAT N°100 MAN7522C100 **6HM**



▲ GRIS PERLE MAT N°183 MAN7522C183 **6HM**



▲ IVOIRE MAT N°108 MAN7522C108 **6HM**



▲ NOIR MAT N°132 MAN7522C132 **6HM**

PLAT 15x15 cm



▲ GRIS PERLE MAT N°183
MAN1515C183 **6HM**



▲ BLANC MAT N°100
MAN1515C100 **6HM**



▲ NOIR MAT N°132
MAN1515C132 **6HM**



▲ IVOIRE MAT N°108
MAN1515C108 **6HM**

LISTEL 1x15 cm



▲ NOIR MAT N°132
MAF1215L132 **1HP**



▲ IVOIRE MAT N°108
MAF1215L108 **1HP**



▲ GRIS PERLE MAT N°183
MAF1215L183 **1HP**




▲ BLANC MAT N°100
MAF1215L100 **1HP**

PLAT 7,5x15 cm



▲ GRIS PERLE MAT N°183
MAN7515C183 **6HM**



▲ BLANC MAT N°100
MAN7515C100 **6HM**



▲ IVOIRE MAT N°108
MAN7515C108 **6HM**



▲ NOIR MAT N°132
MAN7515C132 **6HM**

C'EST
NOUVEAU

C'EST
NOUVEAU

C'EST
NOUVEAU

C'EST
NOUVEAU

BRILLANTS

15x15 cm - 7,5x22 cm - 1x15 cm - 7,5x15 cm
Épaisseur : 6 mm

GRIS PERLE BRILLANT
N°83

BLANC BRILLANT
N°0

NOIR BRILLANT
N°32

IVOIRE BRILLANT
N°8

PLAT 15x15 cm



▲ BLANC N°0
MAN1515C00 (6HM)



▲ IVOIRE N°8
MAN1515C08 (6HM)



▲ GRIS PERLE N°83
MAN1515C83 (6HM)



▲ NOIR N°32
MAN1515C32 (6HM)

C'EST
NOUVEAU

PLAT 7,5x22 cm



▲ BLANC N°0 MAN7522C00 (6HM)



▲ GRIS PERLE N°83 MAN7522C83 (6HM)



▲ IVOIRE N°8 MAN7522C08 (6HM)



▲ NOIR N°32 MAN7522C32 (6HM)

C'EST
NOUVEAU

LISTEL 1x15 cm



▲ IVOIRE N°8
MAF1215L08 (1HP)



▲ BLANC N°0
MAF1215L00 (1HP)



▲ NOIR N°32
MAF1215L32 (1HP)



▲ GRIS PERLE N°83
MAF1215L83 (1HP)

C'EST
NOUVEAU

PLAT 7,5x15 cm



▲ BLANC N°0
MAN7515C00 (6HM)



▲ IVOIRE N°8
MAN7515C08 (6HM)



▲ GRIS PERLE N°83
MAN7515C83 (6HM)



▲ NOIR N°32
MAN7515C32 (6HM)

C'EST
NOUVEAU



BRILLANTS

MINI-MANHATILES MOSAÏQUES

Plaque 30x30 cm

Dimension carreau : 5x10 cm

Épaisseur : 6 mm


C'EST
NOUVEAU

BRILLANT BLANC N°0
MAN0510D00 



MINI...

BRILLANT NOIR N°32
MAN0510D32 



MAXI-MANHATILES CARREAUX

10x40 cm
Épaisseur : 8 mm

MATS ET BRILLANTS

MAXI!

C'EST
NOUVEAU

PLAT 10x40 cm



MAT BLANC MAT N°100
MAN1040C100 **6HM**

BRILLANT BLANC N°0
MAN1040C00 **6HM**



MAT GRIS PERLE MAT N°183
MAN1040C183 **6HM**

BRILLANT GRIS PERLE N°83
MAN1040C83 **6HM**



MAT IVOIRE MAT N°108
MAN1040C108 **6HM**

BRILLANT IVOIRE N°8
MAN1040C08 **6HM**



MAT NOIR MAT N°132
MAN1040C132 **6HM**

BRILLANT NOIR N°32
MAN1040C32 **6HM**

TERRACIM

Avec ses teintes douces et ses décors inspirés du carreau de ciment, Terracim nous plonge dans l'univers émouvant du Sud, son art de vivre et l'élégance de ses intérieurs chics et chaleureux, tellement attachants... et tellement au goût du jour !



Car l'esprit « Côté Sud », bien qu'intemporel, fait un retour en force, dans des déclinaisons parfois très inventives.

Alors n'hésitez pas : avec Terracim, que vous soyez « tradi » ou audacieux... Tout lui va !



Frise «Théa» 7,5x15 cm et Carreaux «Agnane» 15x15 cm [PAGE 41]



Carreaux «DÉCORS» 15x15 cm
& Frise 7,5x15 cm.
[PAGE 41]



Carreaux «UNIS»
7,5x15 cm & 15x15 cm
[PAGE 42]

TERRACIM

Doux, harmonieux, audacieux !

Les carreaux Terracim se prêteront à toutes vos envies sans risque de fausse note : les coloris sont subtils, les tonalités douces, les camaïeux étudiés, les motifs toujours impeccables en tapis ou ultra-tendance en panachages audacieux.

Un conseil ? osez les mélanger, les opposer, les froter à une ambiance ultra contemporaine : c'est LA tendance qui leur va bien !


Bref, osez tout et surtout...
Faites-vous plaisir !



ATTENTION :

Cette série de décors, réalisée à la main, peut comporter des variations de nuances d'une cuisson à l'autre, des manques ou des sur-épaisseurs dus à la structure du support de fond. Ces petites imperfections font partie des caractéristiques de cette collection et ne constituent en aucun cas sujet à réclamation.

Ces carreaux sont des faïences murales et non des carreaux de ciment.



CARRELAGE FAÏENCE


Épaisseur : 10 mm
 UTILISATION MURALE UNIQUEMENT

DÉCORS

FRISE THEA : 7,5x15 cm
 TRC7515F01@C@P ▼



▲ AGNANE : 15x15 cm
 TRC1515D03@C@P



▲ ALCIDE : 15x15 cm
 TRC1515D04@C@P



▲ ADÉLIE : 15x15 cm
 TRC1515D02@C@P





▲ ACANTHE : 15x15 cm
 TRC1515D01@C@P


UNIS CARRELAGE FAÏENCE


Épaisseur : 10 mm
UTILISATION MURALE UNIQUEMENT 



NOIR 15x15 cm ▼
TRC1515C32 

CRÈME 15x15 cm ▼
TRC1515C01 


GRIS 15x15 cm ▼
TRC1515C03 





▲ ECUME 15x15 cm
TRC1515C02 

▲ PERLE 15x15 cm
TRC1515C04 


▲ BLANC 15x15 cm
TRC1515C00 

BLANC 7,5x15 cm ▼
TRC7515C00 


NOIR 7,5x15 cm ▼
TRC7515C32 

ECUME 7,5x15 cm ▼
TRC7515C02 



▲ PERLE 7,5x15 cm
TRC7515C04 

▲ CRÈME 7,5x15 cm
TRC7515C01 

▲ GRIS 7,5x15 cm
TRC7515C03 





HYPER-TECHNO

ALUM'EMOI

La voilà, la collection contemporaine et éclatante qui met le métal là où on ne l'attendait pas !

L'effet métal, c'est la note « Hype » qui signe les lieux branchés, en recherche constante de nouveauté et d'originalité.

Vous aussi vous voulez séduire, étonner, épater ? Les mosaïques Alum'Emoi le font pour vous !
« Tout métal » ou associées au verre ou à la pierre, elles vous laissent toutefois le choix de vos envies !



HYPER-TECHNO



Mosaïques « Verre métal » tube gris [PAGE 47]


ALUM'EMOI

Fun, Hype, slide

Belles et sensuelles, elles méritent leur nom, et on comprend pourquoi elles sont autant plébiscitées par les décorateurs. Elles affichent l'éclat de la modernité !



Mosaïques Alu brossé, Chrome et Verre, Alu et Verre [PAGES 47-51]




La grande variété des mosaïques Alum'Emoi et les différents mélanges proposés permettent toutes les audaces : chromées, leur éclat réveillent un intérieur et accrochent le regard ; Brossées, elles donnent un cachet « indus-chic » soyeux ; Panachées au verre et à la pierre, elles se marient aisément à tous les univers, permettant, par exemple, de relooker une pièce tout en conservant la pierre naturelle du sol !




Utilisation murale uniquement

Plaque 30x30 cm
Épaisseur : 10 mm

MOSAÏQUE CHROME ET VERRE



VERRE METAL 1,5x1,5 CARRÉ ICE ▲
ALU3030C11 (18C) (P)



VERRE METAL 1,5x1,5 CARRÉ GRIS ▲
ALU3030C09 (18C) (P)



VERRE METAL TUBE ICE ▲
ALU3030C12 (18C) (P)




VERRE METAL TUBE GRIS ▲
ALU3030C10 (18C) (P)


FUTURISME
MOSAIC MIX 1,5x1,5 ▶
ALU3030C13 (18C) (P)





MOSAÏQUE ALU BROSSÉ


Plaque 30x30 cm
Épaisseur : 10 mm




▲ ALU 1,5x1,5 NATUREL
ALU3030C04 




▲ ALU 4,8x4,8 NATUREL
ALU3030C01 



▲ ALU 1,5x9,8 NATUREL
ALU3030C02 




▲ ALU 2,3x4,8 NATUREL
ALU3030C03 



MOSAÏQUE ALU BROSSÉ

Plaque 30x30 cm
Épaisseur : 10 mm




▲ ALU 1,5x1,5 GRIS-NOIR
ALU3030C05 



▲ ALU 1,5x3 MINI BRIQUETTE GRIS-NOIR
ALU3030C06 




▲ ALU 1,5x1,5 MARRON
ALU3030C07 



▲ ALU 1,5x3 MINI BRIQUETTE MARRON
ALU3030C08 


Plaque 30x30 cm
Épaisseur : 10 mm

MOSAÏQUE ALU ET VERRE




▲ ALU-VERRE NOIR MIX 2,3x2,3
ALU3030C17 




▲ CUBE ALU BARETTE NOIRE
ALU3030C16 



▲ CUBE INOX MÉTAL
ALU3030C14 



▲ CUBE INOX VERRE NOIR
ALU3030C15 



galets japonais

Le galet japonais - mosaïque émaillée en grès ingélicf - restitue très naturellement cette ambiance zen si particulière et toujours aussi recherchée.

Sa résistance et sa grande facilité de pose lui permette d'investir de nombreux et nouveaux lieux, très concernés par cette tendance : utilisé dans une salle de bain ou dans une piscine (ligne d'eau, fond et parois), il insuffle instantanément à ces espaces une grande sérénité.

Disponible dans des coloris mats, brillants ou craquelés, il se présente en plaques emboîtables de 26x26 sur trame, qui se posent comme un carrelage.



Plaques Brillantes « Vert Lagon » N°20 [PAGE 59]

Craquelés
[PAGE 55]




Puzzle
[PAGE 62]

C'EST
NOUVEAU

Mats
[PAGE 60]

Brillants
[PAGE 56-59]



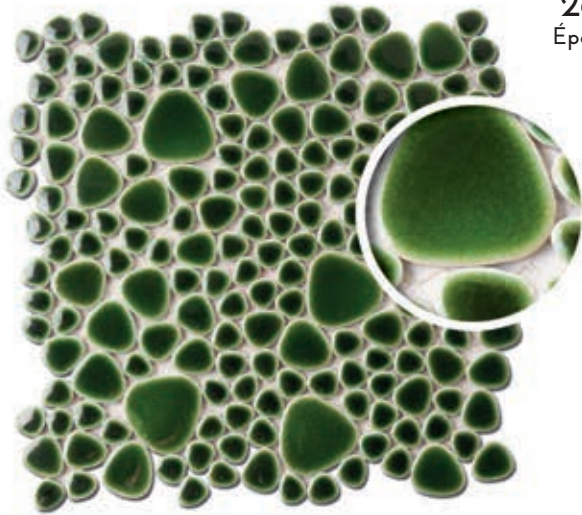
Le galet japonais : ZEN, épuré, apaisant. . .

avec lui, c'est tout l'esprit du Japon qui souffle sur votre intérieur, et il n'est pas prêt de s'essouffler, car la tendance est toujours au plus haut.



Plaque
26x26 cm
Épaisseur : 5 mm


CRAQUELÉS




▲ VERT ANGLAIS CRAQUELÉ N°06 JAG2626D17 



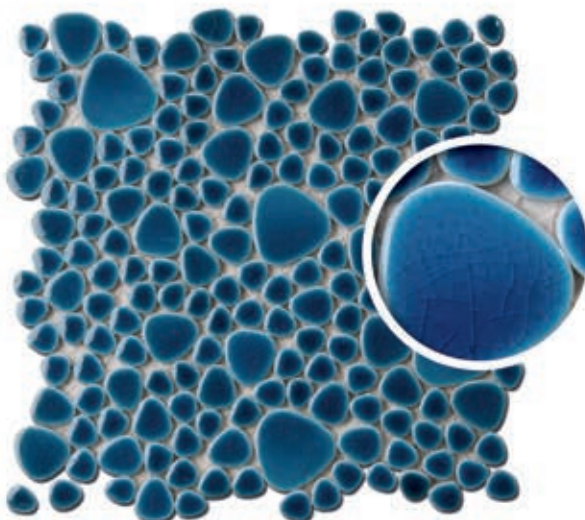
▲ SABLE CRAQUELÉ N°10 JAG2626D15 



▲ VERT TURQUOISE CRAQUELÉ N°01 JAG2626D14 



▲ BLEU CLAIR CRAQUELÉ N°13 JAG2626D13 




▲ BLEU CHINOIS CRAQUELÉ N°02 JAG2626D16 


BRILLANTS


Plaque 26x26 cm
Épaisseur : 5 mm




▲ NOIR PANTHÈRE N°121 JAG2626D04 




▲ NOIR MOUCHETÉ N°110 JAG2626D03 



▲ ROUGE N°15 JAG2626D18 



▲ BLEU DE CHINE N°18 JAG2626D08 

POSE : LE CONSEIL DU SPÉCIALISTE :

Enduisez votre sol ou mur au mortier-colle avec un peigne à dents très fines (pour éviter ensuite les remontées de colles entre les galets).



Posez vos plaques de galets japonais en veillant à les emboîter parfaitement. Les plaques doivent être serrées les unes aux autres pour éviter par la suite de voir des lignes entre elles. 24h plus tard : pour faciliter le jointoiment (produit pour joint large), faire un mélange assez liquide, votre travail sera plus aisé.

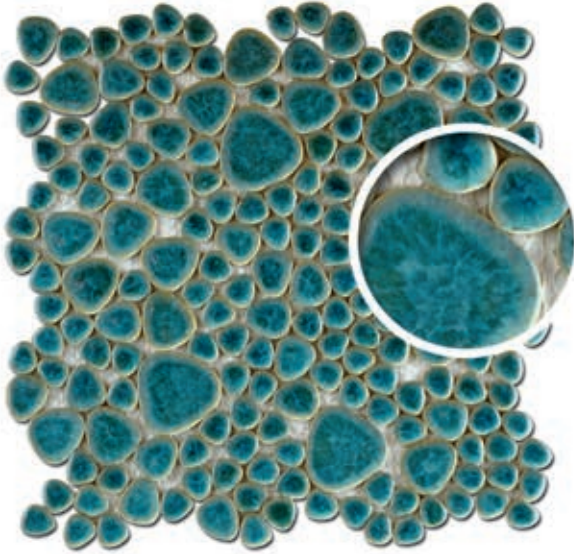
Nettoyez plusieurs fois à l'eau claire pour retirer les traces laissées par le ciment joint.



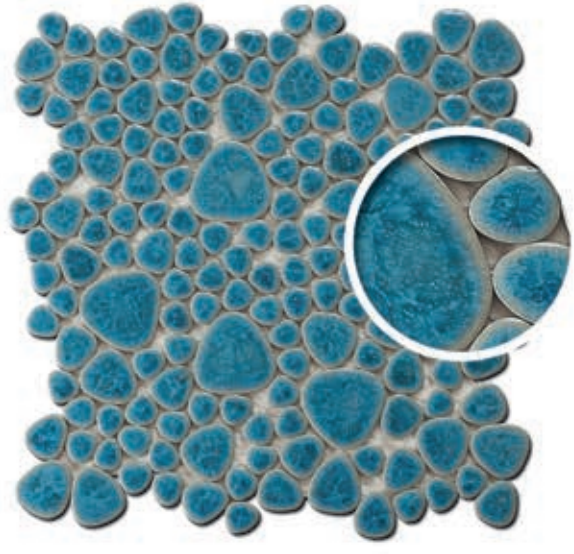



Plaque 26x26 cm
Épaisseur : 5 mm

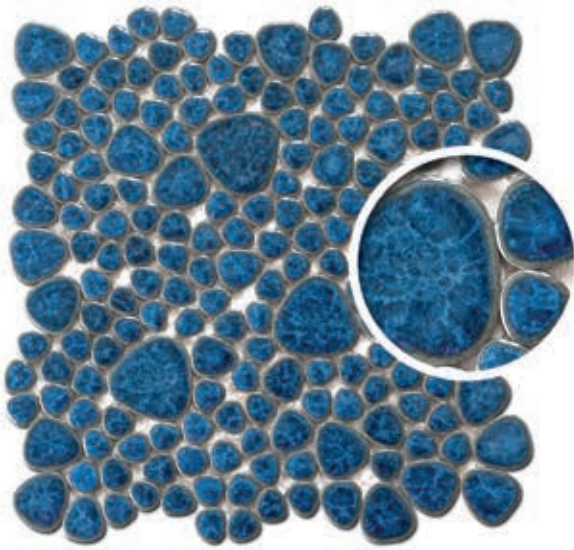
BRILLANTS




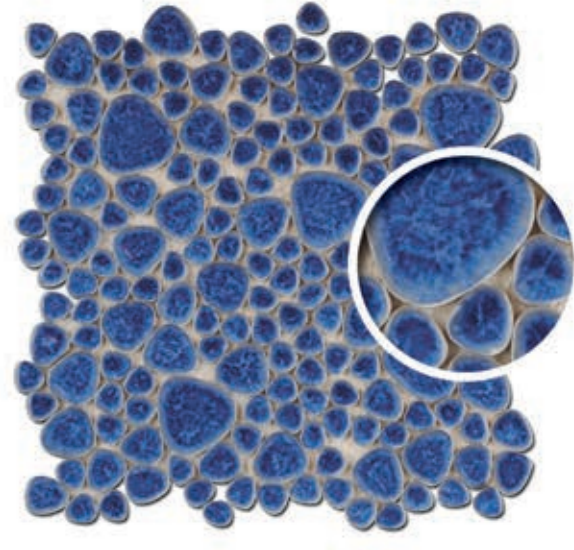
▲ VERT LAGON N°20 JAG2626D09 




▲ BLEU CELESTE N°17 JAG2626D05 



▲ BLEU OCÉAN N°21 JAG2626D10 



▲ BLEU AZUR N°38 JAG2626D11 

MATS Plaque
26x26 cm
Épaisseur : 5 mm




▲ BLANC MAT N°100 JAG2626D01 (TEM)




▲ IVOIRE MAT N°173 JAG2626D07 (TEM)



▲ ANTHRACITE MAT N°101 JAG2626D02 (TEM)



▲ CHOCOLAT MAT N°171 JAG2626D06 (TEM)




▲ PRUNE MAT N°680 JAG2626D12 (TEM)



PUZZLE


Plaque 30x30 cm
Épaisseur : 5 mm

C'EST
NOUVEAU



◀ PUZZLE BLANC
JAG3030P00  

PUZZLE NOIR ▶
JAG3030P32  







New Zellige

Les murs des palais, des medersas, des mosquées, des fontaines de la médina lui doivent leur splendeur !

Ce carreau d'argile recouvert d'émail, issu de la grande expérience des artisans et toujours fabriqué à la main selon des techniques ancestrales, est d'abord cuit au four pour être ensuite délicatement découpé en divers motifs (carré, octogone, étoile, croix) permettant de multiplier les compositions décoratives, principalement géométriques, à l'infini.

Influencé par l'héritage des arts décoratifs byzantins, arabes, perses, romains, il sait parfaitement s'adapter aux styles contemporains de décoration tout en préservant son mode de fabrication artisanal.



Patchwork de carreaux « New Zellige Tradition »


New Zellige

Noble, sublime, précieux

Art vivant toujours en évolution, extraordinaire de beauté et d'authenticité, le zellige a su s'adapter aux contraintes contemporaines sans rien perdre de son âme ni de sa splendeur.

D'origine pourtant modeste, ce carreau d'argile habilement travaillé a su s'imposer dans les plus beaux édifices.

Carreau 10x10 cm
[PAGES 67 à 70]



FABRICATION ARTISANALE

C'EST
NOUVEAU


Mosaïque 5x5 cm
[PAGES 72, 73]

FABRICATION ARTISANALE

BORDS IRRÉGULIERS

10x10 cm
Épaisseur : 11 mm



CARREAUX



▲ MÉTAL
NOU1010C52 (15FM)



▲ ROUGE
NOU1010C46 (15FM)




▲ CARBONE
NOU1010C49 (15FM)




10x10 cm
Épaisseur : 11 mm

CARREAUX



▲ VERT PÂLE
NOU1010C07 (12F)M




▲ GRIS CLAIR
NOU1010C11 (12F)M



▲ GREGE
NOU1010C18 (12F)M



▲ VIOLINE
NOU1010C19 (12F)M



▲ BLUE JEAN
NOU1010C17 (12F)M

CARREAUX


10x10 cm
Épaisseur : 11 mm



▲ BLANC NEIGE
NOU1010C20 (12FM)




▲ POURPRE
NOU1010C05 (12FM)



▲ MARRON
NOU1010C04 (12FM)



▲ NUAGE
NOU1010C01 (12FM)



▲ NOIR
NOU1010C08 (12FM)




MOSAÏQUES

Plaque 30x30 cm

Dimension carreau : 5x5 cm
Épaisseur : 8 mm

C'EST
NOU♥EAU



▲ BLANC NEIGE
NOU0505C01 (6F) P



▲ NUAGE
NOU0505C02 (6F) P



▲ GRIS CLAIR
NOU0505C32 (6F) P




▲ VERT PÂLE
NOU0505C42 (6F) P


C'EST
NOUVEAU

Plaque 30x30 cm
Dimension carreau : 5x5 cm
Épaisseur : 8 mm

MOSAÏQUES



▲ ROUGE
NOU0505C46 **6FP**



▲ NOIR
NOU0505C05 **6FP**



▲ GREGE
NOU0505C14 **6FP**



▲ CARBONE
NOU0505C49 **6FP**

Doremail



Les plus brillantes civilisations de la Méditerranée et de l'Orient ont produit à leur apogée des carreaux céramiques d'une grande splendeur.

On peut aujourd'hui les admirer dans les merveilleux palais de ces époques et dans les plus grands musées. À l'image de ces chefs-d'œuvre du passé, Doremail a conçu une collection unique de carreaux et de fresques peints et décorés à la main, puisés dans le patrimoine méditerranéen et oriental.

Collection Andalouse, à la géométrie souveraine ;
Collection Orientale évoquant l'éclat des sultans ;
Collection Méditerranéenne aux couleurs fortes et vibrantes ;
Collection Nostalgia à la glaçure craquelée...

Retrouvez tout le raffinement de l'Orient et la lumière de la méditerranée grâce à ces magnifiques décors réalisés par des céramistes au savoir-faire ancestral.



Carreaux «Chloé Autumn» [PAGE 81]



DÉCORS NOSTALGIA
[PAGE 81]

Doremail

Chaleureux, riche, éclatant.


Sous le soleil du sud, les siècles passent, l'éclat demeure, la magie reste intacte, les images surgissent et toujours, l'envie de voyage, comme un appel.

C'EST NOUVEAU



DÉCORS MEXICAINS
[PAGES 77-80]

DÉCORS ANDALOUS
[PAGE 82]



DÉCORS MÉDITERRANÉENS
[PAGES 88-89]



UNIS ET PIÈCES DE FINITIONS
[PAGES 90-93]



FRESQUES
[PAGES 94-97]



Décor
peints à
la main

10x10 cm
Épaisseur : 6 mm

DÉCORS
MEXICAINS

C'EST
NOUVEAU

ALUMA - 10x10 cm ▶
DOM1010C46 (2A) P



▼ ANNALISA - 10x10 cm
DOM1010C39 (2A) P



▼ AVIVA - 10x10 cm
DOM1010C44 (2A) P



◀ ARENA - 10x10 cm
DOM1010C41 (2A) P



AVODA - 10x10 cm ▶
DOM1010C43 (2A) P



Doremail | CHALEUREUX, RICHE, ÉCLATANT.





**Décor
peints à
la main**

10x10 cm
Épaisseur : 6 mm

**DÉCORS
MEXICAINS**

C'EST
NOUVEAU

GAMMARTH - 10x10 cm ▶
DOM1010C37 (2A) (P)



▲ SAN DIEGO JAUNE - 10x10 cm
DOT1010C26 (2A) (P)



◀ BAYATI - 10x10 cm
DOM1010C38 (2A) (P)



▲ ACACIA - 10x10 cm
DOM1010C40 (2A) (P)

ATAKA - 10x10 cm ▶
DOM1010C45 (2A) (P)



DÉCORS MEXICAINS

10x10 cm
Épaisseur : 6 mm

**Décor
peints à
la main**



C'EST
NOUVEAU


ANITA - 10x10 cm ▶
DOM1010C47 (2A) P



▼ RONDA - 10x10 cm
DOM1010C36 (2A) P




▼ ALOA - 10x10 cm
DOM1010C42 (2A) P



◀ COLIMA VERT - 10x10 cm
DOT1010C07 (2A) P

SANTA FE JAUNE - 10x10 cm ▶
DOT1010C28 (2A) P





Décor peints à la main

SOUS GLAÇURE CRAQUELÉE

20x20 cm
Épaisseur : 11 mm

DÉCORS NOSTALGIA

CHLOÉ

▶ CHLOÉ WINTER
20x20 cm
DON2020C11 (1B)P



◀ CHLOÉ AUTUMN
20x20 cm
DON2020C14 (1B)P



▶ CHLOÉ SPRING
20x20 cm
DON2020C13 (1B)P



◀ CHLOÉ SUMMER
20x20 cm
DON2020C12 (1B)P




UNIS


▶ NOIR CRAQUELÉ
20x20 cm
DON2020U02 (2B)M



◀ BLANC CRAQUELÉ
20x20 cm
DON2020U01 (2B)M



DÉCORS



▲ MARBELLA BLEU - 20x20 cm
DON2020C08 (1B)P



▲ MARBELLA ROUILLE - 20x20 cm
DON2020C09 (1B)P




▲ ADALIA - 20x20 cm
DON2020C01 (1B)P

DÉCORS ANDALOUS

20x20 cm - 10x20 cm - 15x15 cm
Épaisseur : 6 mm

CARREAUX 20x20 cm



▲ ALMÉRIA ROUILLE (Fd Ivoire)
DOA2020C04 (4A P)



▲ AZZAHRA AUTOMNE (Fd Ivoire)
DOA2020C06 (4A P)



▲ AZZAHRA HIVER
DOA2020C05 (4A P)

FRISES 10x20 cm



▲ FRISE ALMÉRIA ROUILLE (Fd Ivoire)
DOA1020F04 (5A P)



▲ FRISE AZZAHRA AUTOMNE (Fd Ivoire)
DOA1020F06 (5A P)




▲ FRISE AZZAHRA HIVER
DOA1020F05 (5A P)

CARREAUX FRISES ANGLES 15x15 cm



▲ MALAGA
DOA1515C07 (3A P)



▲ FRISE MALAGA
DOA1515F07 (3A P)



▲ ANGLE MALAGA
DOA1515A07 (3A P)



▲ MORISCO AUTOMNE
DOA1515C10 (3A P)



▲ FRISE MORISCO AUTOMNE
DOA1515F10 (3A P)



▲ ANGLE MORISCO AUTOMNE
DOA1515A10 (3A P)



▲ MORISCO BLEU
DOA1515C09 (3A P)



▲ FRISE MORISCO BLEU
DOA1515F09 (3A P)



▲ ANGLE MORISCO BLEU
DOA1515A09 (3A P)





20x20 cm - 10x20 cm - 10x10 cm
Épaisseur : 6 mm

DÉCORS ORIENTAUX

CARREAUX 20x20 cm



▲ SAMARRA BLEU
D002020C29 (4A) P



▲ SAMARRA JAUNE (Fd Ivoire)
D002020C30 (4A) P



▲ FARES (Fd Ivoire)
D002020C08 (4A) P



▲ KHIVA
D002020C19 (4A) P



▲ ADADA
D002020C32 (4A) P

FRISES 20x20 cm



▲ FRISE SAMARRA BLEU
D002020F29 (4A) P



▲ FRISE SAMARRA JAUNE (Fd Ivoire)
D002020F30 (4A) P

FRISES 10x20 cm



▲ FRISE SAMARRA BLEU
D001020F29 (5A) P



▲ FRISE SAMARRA JAUNE (Fd Ivoire)
D001020F30 (5A) P



▲ FRISE NOZHA
D001020F25 (5A) P



▲ FRISE FARES (Fd Ivoire)
D001020F08 (5A) P



▲ FRISE KACHAN
D001020F16 (5A) P

ANGLE 10x10 cm



▲ ANGLE SAMARRA BLEU
D001010A29 (3A) P

DÉCORS ORIENTAUX

20x20 cm - 10x20 cm - 10x10 cm
Épaisseur : 6 mm

CARREAUX 20x20 cm



▲ PALMYRE BLEU
D002020C26 (4A) P



▲ PALMYRE VERT (Fd Ivoire)
D002020C27 (4A) P



▲ ISTAMBUL (Fd Ivoire)
D002020C12 (4A) P



▲ ISPAHAN BLEU
D002020C10 (4A) P



▲ ISPAHAN VERT (Fd Ivoire)
D002020C11 (4A) P

FRISES 10x20 cm



▲ FRISE PALMYRE BLEU
D001020F26 (6A) P



▲ FRISE ISPAHAN BLEU
D001020F10 (6A) P



▲ FRISE PALMYRE VERT (Fd Ivoire)
D001020F27 (6A) P



▲ FRISE ISPAHAN VERT (Fd Ivoire)
D001020F11 (6A) P



▲ FRISE ISTAMBUL (Fd Ivoire)
D001020F12 (6A) P

ANGLES 10x10 cm



▲ ANGLE PALMYRE VERT (Fd Ivoire)
D001010A27 (3A) P



▲ ANGLE PALMYRE BLEU (Fd Ivoire)
D001010A26 (3A) P

20x20 cm - 10x20 cm - 10x10 cm - 5x20 cm
Épaisseur : 6 mm

DÉCORS ORIENTAUX

CARREAUX 20x20 cm



▲ IZMIR BLEU (Fd Ivoire)
D002020C14 (4A P)



▲ IZMIR VERT (Fd Ivoire)
D002020C15 (4A P)



▲ CYRINE ROUGE (Fd Ivoire)
D002020C04 (4A P)



▲ BABYLONE (Fd Ivoire)
D002020C01 (4A P)



▲ BAGHDAD (Fd Ivoire)
D002020C02 (4A P)

FRISES 10x20 cm



▲ FRISE IZMIR (Fd Ivoire)
D001020F13 (6A P)



▲ FRISE CHIRAZ ROUGE (Fd Ivoire)
D001020F04 (6A P)



▲ FRISE KONYA (Fd Ivoire)
D001020F20 (6A P)



▲ FRISE BABYLONE (Fd Ivoire)
D001020F01 (6A P)



▲ FRISE BAGHDAD (Fd Ivoire)
D001020F02 (6A P)

ANGLES 10x10 cm



▲ ANGLE CHIRAZ ROUGE (Fd Ivoire)
D001010A04 (3A P)



▲ ANGLE KONYA (Fd Ivoire)
D001010A20 (3A P)

FRISE 5x20 cm



▲ FRISE PETITE TORSADE BLEU
(Fd Ivoire) D000520F28 (6A P)

DÉCORS MÉDITERRANÉENS

20x20 cm - 10x20 cm - 10x10 cm
Épaisseur : 6 mm

CARREAUX 20x20 cm



▲ MAYA AUTOMNE (Fd Ivoire)
DOM2020C26 (4A P)



▲ MAYA (Fd Ivoire)
DOM2020C25 (4A P)



▲ MAYA LAVANDE
DOM2020C27 (4A P)

CARREAUX 10x10 cm



▲ MAYA AUTOMNE (Fd Ivoire)
DOM1010C26 (2A P)



▲ MAYA (Fd Ivoire)
DOM1010C25 (2A P)



▲ MAYA LAVANDE
DOM1010C27 (2A P)



▲ BRAZIL
DOM1010C06 (2A P)



▲ NORIA (Fd Ivoire)
DOM1010C29 (2A P)



▲ HOUDA BLEU (Fd Ivoire)
DOM1010C13 (2A P)



▲ HOUDA VERT (Fd Ivoire)
DOM1010C14 (2A P)



▲ BORJINE (Fd Ivoire)
DOM1010C04 (2A P)



▲ DONIA (Fd Ivoire)
DOM1010C10 (2A P)



▲ MARRAKECH (Fd Ivoire)
DOM1010C24 (2A P)



▲ SAN DIEGO BLEU
DOT1010C25 (2A P)



▲ SANTA FE BLEU
DOT1010C27 (2A P)

FRISES 10x20 cm



▲ FRISE MAYA AUTOMNE (Fd Ivoire)
DOM1020F26 (6A P)



▲ FRISE MAYA (Fd Ivoire)
DOM1020F25 (6A P)



▲ FRISE MAYA LAVANDE
DOM1020F27 (6A P)

ANGLES 10x10 cm



▲ ANGLE MAYA AUTOMNE
(Fd Ivoire) DOM1010A26 (3A P)



▲ ANGLE MAYA (Fd Ivoire)
DOM1010A25 (3A P)



▲ ANGLE MAYA LAVANDE
DOM1010A27 (3A P)

20x20 cm - 10x20 cm
Épaisseur : 6 mm

DÉCORS MÉDITERRANÉENS

CARREAUX 20x20 cm



▲ PERGOLA BLEU (Fd Ivoire)
DOM2020C31 (4A P)



▲ PERGOLA VERT (Fd Ivoire)
DOM2020C32 (4A P)



▲ CONSTANTINE (Fd Ivoire)
DOM2020C07 (4A P)

FRISES 20x20 cm



▲ FRISE KINZ ARTISANAL (Fd Ivoire)
DOM2020F15 (4A P)



▲ FRISE KINZ BLEU (Fd Ivoire)
DOM2020F16 (4A P)

FRISES 10x20 cm



▲ FRISE PERGOLA BLEU (Fd Ivoire)
DOM1020F31 (5A P)



▲ FRISE PERGOLA VERT (Fd Ivoire)
DOM1020F32 (5A P)



▲ FRISE CONSTANTINE (Fd Ivoire)
DOM1020F07 (5A P)



▲ FRISE LIERRE VERT (Fd Ivoire)
DOM1020F21 (5A P)

ANGLES 20x20 cm



▲ ANGLE KINZ ARTISANAL (Fd Ivoire)
DOM2020A15 (4A P)



▲ ANGLE KINZ BLEU (Fd Ivoire)
DOM2020A16 (4A P)

UNIS ET PIÈCES DE FINITIONS

10x10 cm - 5x20 cm - 3x10 cm - 1,2x10 cm
Épaisseur : 6 mm



CARREAU UNI
10x10 cm

	BLANC	DOU1010C01 (6A M)
	JAUNE ARTISANAL	DOU1010C03 (6A M)
	VERT ARTISANAL	DOU1010C05 (6A M)
	IVOIRE	DOU1010C02 (6A M)
	VERT D'EAU	DOU1010C04 (6A M)
	BLEU HAYET	DOU1010C06 (6A M)



MOULURE
5x20 cm

	BLANC	DOP0520M01 (3A P)
	JAUNE ARTISANAL	DOP0520M03 (3A P)
	VERT ARTISANAL	DOP0520M05 (3A P)
	IVOIRE	DOP0520M02 (3A P)
	VERT D'EAU	DOP0520M04 (3A P)
	BLEU HAYET	DOP0520M06 (3A P)



CORNIÈRE 3x20 cm

	BLANC	DOP2520C01 (1A P)
	JAUNE ARTISANAL	DOP2520C03 (1A P)
	VERT ARTISANAL	DOP2520C05 (1A P)
	IVOIRE	DOP2520C02 (1A P)
	VERT D'EAU	DOP2520C04 (1A P)
	BLEU HAYET	DOP2520C06 (1A P)



LISTEL PLAT 3x20 cm

	BLANC	DOP0320L01 (1A P)
	JAUNE ARTISANAL	DOP0320L03 (1A P)
	VERT ARTISANAL	DOP0320L05 (1A P)
	IVOIRE	DOP0320L02 (1A P)
	VERT D'EAU	DOP0320L04 (1A P)
	BLEU HAYET	DOP0320L06 (1A P)



LISTEL MATITA 1,2x20 cm

	BLANC	DOP1220L01 (1A P)
	JAUNE ARTISANAL	DOP1220L03 (1A P)
	VERT ARTISANAL	DOP1220L05 (1A P)
	IVOIRE	DOP1220L02 (1A P)
	VERT D'EAU	DOP1220L04 (1A P)
	BLEU HAYET	DOP1220L06 (1A P)





20x20 cm
Épaisseur : 6 mm

UNIS

CARREAUX PLATS 20x20 cm



▲ PLAT BLANC DOU2020P01 (6AM)



▲ PLAT IVOIRE DOU2020P02 (6AM)

CARREAUX BUGNATO (A EFFET BOSSELÉ) 20x20 cm



▲ BUGNATO BLANC DOU2020B01 (6AM)



▲ BUGNATO IVOIRE DOU2020B02 (6AM)

CARREAUX MATELASSÉS 20x20 cm



▲ MATELASSÉ BLANC DOU2020M01 (6AM)



▲ MATELASSÉ IVOIRE DOU2020M02 (6AM)



▲ MATELASSÉ BLANC POINTS BLEUS DOU2020M13 (6AM)



▲ MATELASSÉ IVOIRE POINTS JAUNES DOU2020M16 (6AM)



▲ MATELASSÉ IVOIRE POINTS VERTS DOU2020M17 (6AM)

FRESQUES

40x60 cm - 40x40 cm
Épaisseur : 6 mm

FRESQUES 40x60 cm



▲ SHALIMAR (Fd Ivoire) - 6 carreaux 20x20 cm
DOFSHAL001 **9A** **S**



▲ MIRAMAR (Fd Ivoire) - 6 carreaux 20x20 cm
DOFMIRA001 **9A** **S**



▲ CERISIER (Fd Ivoire) - 6 carreaux 20x20 cm
DOFCERI001 **9A** **S**



▲ KALLALINE ARTISANAL (Fd Ivoire)
6 carreaux 20x20 cm - DOFKAAR001 **9A** **S**



▲ BOUQUET BLEU - 6 carreaux 20x20 cm
DOFBOBL001 **9A** **S**



▲ BOUQUET ARTISANAL (Fd Ivoire)
6 carreaux 20x20 cm - DOFBOAR001 **9A** **S**



FRESQUES 40x40 cm

◀ SAMARKAND
(Fd Ivoire) - 4 carreaux 20x20 cm
DOFSAMA001 **8A** **S**

60x100 cm - 100x100 - 80x120 cm
Épaisseur : 6 mm

FRESQUES

FRESQUES 60x100 cm



▲ KINZ ARTISANAL
(Fd Ivoire) - 15 carreaux 20x20 cm
DOFKIAR001

FRESQUES 100x100 cm



▲ KINZ BLEU (Fd Ivoire) - 25 carreaux 20x20 cm
DOFKIBL001

FRESQUES 80x120 cm

KALLALINE ▶
(Fd Ivoire) - 24 carreaux 20x20 cm
DOFKALL001



FRESQUES

40x60 cm - 40x40 cm
Épaisseur : 6 mm

FRESQUES 25x180 cm



▲ CYPRÈS BLEU
(Fd Ivoire)
9 carreaux 20x25 cm
DOFCYBL002 (10A) S

▲ CYPRÈS VERT
(Fd Ivoire)
9 carreaux 20x25 cm
DOFCYVE002 (10A) S

FRESQUES 60x180 cm



▲ YAKOUT (Fd Ivoire) - 27 carreaux 20x20 cm
DOFYAK0001 (13A) S





PETER & STONE

Issue de carrières légendaires de Turquie et d'Italie, cette pierre naturelle aux mille nuances a traversé l'histoire, accompagnant les plus belles réalisations grecques et romaines.

Sa solidité et ses qualités esthétiques lui ont permis de résister au temps comme aux modes : elle séduit les amoureux de dallages anciens mais aussi les amateurs d'une esthétique plus épurée.

Pierre de caractère mais aussi très douce, sachant se faire oublier, elle s'intègre parfaitement à tout type d'architecture, de la plus classique à la plus contemporaine, en extérieur comme en intérieur : terrasses, plages de piscines (de faible porosité, elle est ingélive), séjours, chambres, salles de bains (elle est antidérapante), cuisine.

Ses teintes subtiles et nuancées qui se patineront avec le temps, apportent douceur, chaleur et harmonie dans tous les espaces où elle peut être utilisée, et il sont nombreux : sur les murs, la pose en opus (pré-assemblée sur trame) est superbe.

Essayez !

PETER & STONE

SUBTILE, SINCÈRE... ET HORS DU TEMPS

Discrète tout en ayant de la personnalité, elle est la compagne de toutes les réalisations. Depuis toujours. Et pour longtemps encore.

C'EST NOUVEAU

MARBRE

BLACK & WHITE Nouvelle collection

DALLAGE




DALLES [PAGE 102]

MOSAÏQUES



SQUARES [PAGE 103]



DIVERSES [PAGES 104-105]



STYLE MÉTRO [PAGE 105]

MOSAÏQUES

TRAVERTIN



SQUARES [PAGES 107-108-111]




DIVERSES [PAGE 113]



BRIQUES [PAGE 114]



LAMELLES & FRISES [PAGE 115]



STONESTICKER AUTO-ADHÉSIVE [PAGES 118 À 121]

INSERTS


[PAGES 116-117 ET 131]



CARREAUX DE PIERRE

[PAGE 123]


TRAVERTIN



DALLAGE

[PAGES 125 à 135]

TRAVERTIN



RUSTIC [PAGE 126]



CLASSIC [PAGES 128-131]



LIMESTONE [PAGE 135]

MARGELLES

[PAGE 136]



C'EST
NOU♥EAU

BLACK & WHITE
Nouvelle collection
MARBRE


BLACK & WHITE

Nouvelle collection

DALLES

MARBRE

Carreaux 30,5x30,5 cm - 30,5x61 cm
Épaisseur : 10 mm



▲ MARBRE BLANC 30,5x30,5 PASMABC01 (16T)M

▲ MARBRE NOIR 30,5x30,5 PASMABC04 (24T)M



◀ MARBRE NOIR
30,5x61
PASMABC05 (27T)M


MARBRE BLANC ▶
30,5x61
PASMABC03 (20T)M



MARBRE
Plaque 30,5x30,5 cm
Épaisseur : 10 mm

BLACK&WHITE
Nouvelle collection


MOSAÏQUES



▲ NOIR 4,8x4,8 cm PASMABC13 (201M)




▲ BLANC 4,8x4,8 cm PASMABC08 (181M)



▲ NOIR 2,3x2,3 cm PASMABC12 (221M)



▲ BLANC 2,3x2,3 cm PASMABC07 (201M)



▲ NOIR 1,5x1,5 cm PASMABC11 (281M)



▲ BLANC 1,5x1,5 cm PASMABC06 (271M)

BLACK & WHITE


Nouvelle collection

MOSAÏQUES


MOSAÏQUES HEXAGONES
30,5x30,5 cm

MARBRE
Épaisseur : 10 mm

C'EST
NOUVEAU





▲ MOSAÏQUE HEXAGONE 4,8 cm BLANC PASMABC09 (221M)



▲ MOSAÏQUE HEXAGONE 4,8 cm NOIR PASMABC14 (261M)

MOSAÏQUES OCTOGONES
30,5x30,5 cm

C'EST
NOUVEAU



▲ MOSAÏQUE OCTOGONES NOIRS AVEC CABOCHONS BLANCS PASMABC15 (281M)



▲ MOSAÏQUE OCTOGONES BLANCS AVEC CABOCHONS NOIRS PASMABC10 (271M)



MARBRE
Épaisseur : 10 mm

BLACK & WHITE
Nouvelle collection

MOSAÏQUES

MOSAÏQUE DE MARBRE "STYLE ART-DÉCO"
30x30 cm

MOSAÏQUE MARBRE ART-DÉCO
BLANC & NOIR
PASMBC02 (2011)



MOSAÏQUE DE MARBRE "STYLE CARRELAGE METRO"
30x30 cm - Épaisseur : 10 mm / Taille carreau : 5x10 cm



METRO MARBRE BOTTICINO
PASFIMCO0 (1011)




Plaque 30,5x30,5 cm
Épaisseur : 10 mm

MOSAÏQUES

"SQUARES"


EXISTE EN 3 DIMENSIONS DE CARREAUX




▲ CLASSIC
PASMOTC18 (211M)



▲ CLASSIC-NOCE
PASMOTC25 (221M)



▲ MIX
PASMOTC19 (221M)



▲ BLACK
PASMOTC29 (261M)

MOSAÏQUES

Plaque 30,5x30,5 cm
Épaisseur : 10 mm

"SQUARES"



▲ CLASSIC
PASMOTC16 (171M)



▲ CLASSIC-NOCE
PASMOTC24 (181M)




▲ MIX
PASMOTC17 (181M)



▲ NOCE
PASMOTC52 (181M)



▲ LIMESTONE
PASMOTC55 (201M)



▲ BLACK
PASMOTC27 (201M)




▲ ROSSO
PASMOTC54 (211M)



▲ YELLOW
PASMOTC53 (201M)



▲ YUNO
PASMOTC37 (221M)



▲ OMENOR
PASMOTC38 (221M)



▲ SCABAS
PASMOTC57 (181M)





Plaque 30,5x30,5 cm
Épaisseur : 10 mm

MOSAÏQUES

"SQUARES"



▲ CLASSIC
PASMOTC14 (161M)



▲ CLASSIC-NOCE
PASMOTC23 (161M)



5x5
cm




▲ MIX
PASMOTC15 (161M)



▲ NOCE
PASMOTC49 (161M)



▲ LIMESTONE
PASMOTC56 (181M)



▲ BLACK
PASMOTC26 (181M)



▲ ROSSO
PASMOTC51 (191M)




▲ YELLOW
PASMOTC50 (181M)



▲ YUNO
PASMOTC47 (211M)



▲ OMENOR
PASMOTC48 (211M)



▲ SCABAS
PASMOTC58 (161M)





Plaque 30,5x30,5 cm
Épaisseur : 10 mm

MOSAÏQUES

DIVERSES



▲ CALISSON CLASSIC
PASMOTC01 (181M)



▲ DIAGONALE CLASSIC
PASMOTC02 (181M)



▲ SEGUIN CLASSIC
PASMOTC03 (181M)




▲ CABOCHON CLASSIC-NOCE
PASMOTC04 (181M)



▲ MANOLITO CLASSIC-NOCE-YELLOW
PASMOTC22 (201M)



▲ TRESSE CLASSIC-NOCE
PASMOTC05 (201M)




▲ OMER CLASSIC-NOCE
PASMOTC20 (201M)



▲ MERAL CLASSIC-NOCE
PASMOTC21 (201M)



▲ HEXAGONE CLASSIC - 5 cm
PASMOTC59 (211M)



▲ OMENOR ME
PASMOTC34 (211M)



▲ YUNO ME
PASMOTC33 (211M)



MOSAÏQUES

BRIQUES

Plaque 30,5x30,5 cm
Épaisseur : 10 mm



▲ SMALL BRIQUE CLASSIC - 1,5x3 cm
PASMOTC08 (19T)M



▲ SMALL BRIQUE MIX - 1,5x3 cm
PASMOTC09 (20T)M



▲ MEDIUM BRIQUE CLASSIC - 2,5x5 cm
PASMOTC10 (18T)M



▲ MEDIUM BRIQUE MIX - 2,5x5 cm
PASMOTC11 (19T)M



▲ SMALL LABYRINTH CLASSIC-NOCE
PASMOTC06 (20T)M



▲ OMENOR BRIQUE - 2,5x5 cm
PASMOTC46 (26T)M



▲ YUNO BRIQUE - 2,5x5 cm
PASMOTC45 (26T)M



▲ BIG LABYRINTH CLASSIC-NOCE
PASMOTC07 (18T)M



▲ LARGE BRIQUE CLASSIC - 5x10 cm
PASMOTC12 (16T)M



▲ LARGE BRIQUE MIX - 5x10 cm
PASMOTC13 (17T)M



▲ MURET LIBRE CLASSIC - 5x10 cm
PASMOTC60 (20T)M

Plaque 30,5x30,5 cm
Épaisseur : 10 mm

MOSAÏQUES

LAMELLES ET FRISES

LAMELLES



▲ CLASSIC - 1,5 cm PASMOTC30 (261M)



▲ MIX - 1,5 cm PASMOTC32 (301M)



▲ CLASSIC-NOCE - 1,5 cm PASMOTC31 (301M)



▲ MURET LIBRE CLASSIC - 2,5 cm PASMOTC61 (201M)

FRISES 7,5x30 cm



▲ DIAM'S PASSALF02 (31P)



▲ LOSANGES PASSALF01 (31P)

INSERTS

QUAND LA TERRE CUITE DE "SALERNES"
RENCONTRE LA PIERRE
Épaisseur : 10 mm

UNE PLAQUE SQUARE 5x5
OU UNE FRISE



UN LARGE
CHOIX
D'INSERTS



UNE INFINITÉ DE POSSIBILITÉ



A VOUS
DE JOUER !


INSERTS

SALERNES ET DIAM'S

"SALERNES" 5x5 cm - Épaisseur : 10 mm



"DIAM'S" "SALERNES" 5x5 cm - Épaisseur : 10 mm





Attention, cette innovation est une vraie révolution dans le monde du carrelage !

StoneSticker va vous faire aimer les chantiers !

Car ces mosaïques de pierre naturelle vous réservent une surprise de taille : AUTO-ADHÉSIVES, bien plus légères qu'un carrelage classique et donc plus faciles à manipuler, leur mise en œuvre devient ultra rapide et d'une simplicité déconcertante !

Fini la colle à préparer et à laisser sécher, les outils à nettoyer : la pose des mosaïques Stone Sticker, sûre et durable, est désormais à la portée de tout néophyte.

Très appréciée en rénovation, elle peut s'appliquer directement sur des surfaces existantes comme un ancien carrelage, du placo-plâtre, des murs peints, du bois, du verre sans risque de se décoller.


Et comme les mosaïques Stone Sticker se déclinent dans une si jolie variété de pierres, vous pourrez également les adopter tout simplement pour leur esthétique !




Plaque 30,5x30,5 cm
AUTO-ADHÉSIVE

STONESTICKER
MOSAÏQUE DE PIERRE NATURELLE


CARREAUX 2,3x2,3 cm




▲ BLANC STORN029 (16P)



▲ NOIR STORN027 (16P)



▲ GRIS CLAIR STORN023 (16P)



▲ MIX NOIR-BLANC STORN005 (16P)



Plaque 30,5x30,5 cm
AUTO-ADHÉSIVE

STONESTICKER
MOSAÏQUE DE PIERRE NATURELLE

CARREAUX 5x5 cm



▲ BEIGE STOYL013 (16 P)



▲ MIX BEIGE NOCE STOYL014 (16 P)

CARREAUX 2,3x2,3 cm



▲ BEIGE STORN013 (16 P)



▲ ROUGE STORN028 (16 P)



Épaisseur :
10 mm

CARREAUX DE PIERRE

10x10 cm



▲ SCABAS - 10x10
PAS1010C08 (91M)



▲ CLASSIC - 10x10
PAS1010C01 (61M)




▲ NOCE - 10x10
PAS1010C03 (91M)



▲ LIMESTONE - 10x10
PAS1010C07 (91M)



▲ ARLEQUIN
PAS1010C02 (91M)



▲ BLACK - 10x10
PAS1010C04 (161M)



▲ ROSSO - 10x10
PAS1010C06 (91M)



▲ YELLOW - 10x10
PAS1010C05 (91M)

15x15 cm



▲ SCABAS - 15x15
PAS1515C08 (111M)




▲ CLASSIC - 15x15
PAS1515C01 (91M)



▲ NOCE - 15x15
PAS1515C03 (111M)



▲ LIMESTONE - 15x15
PAS1515C07 (111M)



▲ BLACK - 15x15
PAS1515C04 (181M)



▲ ROSSO - 15x15
PAS1515C06 (111M)



▲ YELLOW - 15x15
PAS1515C05 (111M)



20x20 cm



▲ SCABAS - 20x20
PAS2020C08 (111M)



▲ CLASSIC - 20x20
PAS2020C01 (71M)




▲ NOCE - 20x20
PAS2020C03 (111M)

20x40 cm

CLASSIC - 20x40 ▲
PAS2040C01 (111M)



▲ LIMESTONE - 20x20
PAS2020C07 (111M)



▲ BLACK - 20x20
PAS2020C04 (181M)



▲ ROSSO - 20x20
PAS2020C06 (111M)



▲ YELLOW - 20x20
PAS2020C05 (111M)



DALLAGE

3 RÉFÉRENCES




RUSTIC

Le "Rustic" est un travertin beige que l'on peut classer en "BEAU CHOIX COMMERCIAL". Il s'accorde avec votre budget. Il présente des imperfections (trous traversants...) et de fortes variations de couleurs.



CLASSIC

Le "Classic" est un travertin beige de 1^{ER} CHOIX présentant peu d'aspérités et des nuances naturelles.



LIMESTONE

Le "Limestone" est une pierre marbrée aux teintes claires et douces.

SCHEMAS DE POSE : TRAVERTIN OPUS ROMAIN



OPUS 4 FORMATS



OPUS 5 FORMATS

1
FORMAT
40x40

2
FORMAT
20x40


3
FORMAT
20x20

4
FORMAT
40x60

5
FORMAT
60x60

RUSTIC DALLAGE

RUSTIC



▲ OPUS 4 FORMATS - Ep. 12 mm
(20x20 / 40x40 / 20x40 / 40x60)
PASCC4FTC01 



◀ FORMAT 40X60 - Ep. 12 mm
PASCC4060C01 



◀ FORMAT 40X40 - Ep. 12 mm
PASCC4040C01 



CLASSIC

DALLAGE

CLASSIC



◀ OPUS 4 FORMATS
(20x20 / 40x40 / 20x40 / 40x60)
PAS4FTC01 (91M)



▲ OPUS 5 FORMATS
(20x20 / 40x40 / 20x40 / 40x60 / 60x60)
PAS5FTC01 (111M)



▲ MINI-OPUS 4 FORMATS
(5x5 / 5x10 / 10x10 / 10x15)
PAS4FTC03 (151M)

CLASSIC

DALLAGE

CLASSIC



Ép.
12 mm



▲ FORMAT 60x60 - Ep. 12 mm
PAS6060C01 (14)M



▲ PLINTHE 8x40 - Ep. 12 mm
PAS0840P01 (11)P



◀ FORMAT 40x60
Ep. 12 mm
PAS4060C01 (11)M



▲ FORMAT 40x40 - Ep. 12 mm
PAS4040C01 (11)M



▲ FORMAT 30x30 - Ep. 12 mm
PAS3030C01 (11)M



Ép.
15 mm



◀ FORMAT 60x90
Ep. 15 mm
PAS6090C01 (15)M

CLASSIC
DALLAGE

CLASSIC

CARREAUX 40x40 cm - 4 Pans coupés
INSERTS 5x5 cm



CLASSIC

DALLAGE



◀ FORMAT 40x40
4 PANS COUPÉS DE 5 cm
Ep. 12 mm
PAS4040C03 (15T)M

COMPTÉZ
6 PIÈCES DE
CABOCHONS
5x5 PAR m²

INSERTS "PIERRE" 5x5 cm
Convient pour sol séjour, salle de
bains, intérieur, extérieur...



INSERTS "SALERNES" 5x5 cm
Convient uniquement pour
sol intérieur de salle de Bains.










LIMESTONE

DALLAGE

LIMESTONE



▲ OPUS 4 FORMATS
(20x20 / 40x40 / 20x40 / 40x60)
PASLM4FTC01 (13)M



▲ FORMAT 40x60
PASLM4060C01 (14)M



▲ PLINTHE 8x40
PASLM0840P01 (2)P

MARGELLES

DALLAGE

MARGELLES



ANGLE SORTANT
33x33 cm - Ep. 3 cm
PAS3333M03 **(STP)**



MARGELLE
33x61 cm - Ep. 3 cm
PAS3060M01 **(STP)**



ANGLE RENTRANT
45x45 cm - Ep. 3 cm
PAS4545M02 **(STP)**



MARGELLE
33x100 cm - Ep. 3 cm
PAS30100M01 **(STP)**



GALETS DE BALI

Les galets de Bali, polis par le temps, sont un élément superbe et original de décoration pour les sols et les murs, tant en intérieur qu'en extérieur.

Posés sous forme de frises ou comme revêtement complet, proposés sur trame pour une pose aisée et rapide, ils donnent charme et caractère aux salles de bains, bacs à douche, terrasses, piscines, allées de jardin, bassins et à tout autre lieu auquel votre imagination souhaitera apporter une touche d'exotisme et de nature.





GALETS DE BALI

NATUREL, DÉLASSANT ET... EXOTIQUE !



Ces pierres naturelles et millénaires, à l'usage aussi varié que spectaculaire, s'adaptent à tous les décors.

Le dépaysement et la relaxation sont garantis !

RONDS MATS
[P. 144-145]



PLATS MARBRE
[P. 146]



MICRO GALETS
[P. 141]



SCIÉS MATS
[P. 143]




Plaque 30x30 cm
Épaisseur : 4 mm


MICRO GALETS



◀ MICRO GALET BEIGE
GAC3030D01 **8DM**



◀ MICRO GALET NOIR
GAC3030D02 **8DM**



◀ MICRO GALET MULTICOLOR
GAC3030D03 **8DM**



Plaque 30x30 cm
Frise 10x30 cm
Épaisseur : 8 mm

SCIÉS MATS



▲ BLANC GAS3030D01 (12D M)



▲ BEIGE GAS3030D02 (12D M)



▲ ROSE GAS3030D03 (12D M)



▲ BLANC GAS1030F01 (2D P)



▲ BEIGE GAS1030F02 (2D P)



▲ ROSE GAS1030F03 (2D P)



▲ NOIR GAS3030D04 (12D M)



▲ VERT JADE GAS3030D05 (12D M)




▲ NOIR GAS1030F04 (2D P)



▲ VERT JADE GAS1030F05 (2D P)


FRISES
10x30 cm



▲ NOIR BLANC GAS3030D12 (12D M)



▲ BLANC BEIGE GAS3030D20 (12D M)



▲ BLANC VERT JADE GAS3030D11 (12D M)

RONDS MATS

Plaques 30x30 cm
Frise 10x30 cm & 15x30 cm
Épaisseur : 12 mm



▲ BLANC GAR3030D01 (8D)M



▲ BEIGE GAR3030D02 (8D)M



▲ ROSE GAR3030D03 (8D)M



▲ BLANC GAR1030F01 (1D)P

FRISES
10x30 cm



▲ BEIGE GAR1030F02 (1D)P



▲ ROSE GAR1030F03 (1D)P



▲ BLANC GAR1530F01 (2D)P

FRISES
15x30 cm



▲ BEIGE GAR1530F02 (2D)P



▲ ROSE GAR1530F03 (2D)P



▲ NOIR GAR3030D04 (8D)M



▲ NOIR GAR1030F04 (1D)P



▲ NOIR GAR1530F04 (2D)P



LE CONSEIL DU SPÉCIALISTE :

POSE : Nos galets sur trame se posent comme un carrelage en utilisant un mortier colle. Après avoir éventuellement procédé à un réagréage, peignez la chappe avec une colle appropriée. Posez alors les plaques en veillant à respecter l'emboîtement de celles-ci. Une fois la pose terminée, battez les galets afin de faire adhérer la colle et obtenir le meilleur nivellement possible. Puis nettoyez avec une éponge.

JOINTOIEMENT : Les joints sont à réaliser 24 h après la pose en coulant une barbotine assez liquide que vous étalez à l'aide d'une raclette en procédant par petites surfaces. Attendez la prise et nettoyez avec une éponge en creusant plus ou moins selon l'aspect désiré. Enfin, essuyez avec un chiffon sec et propre.

Plaque 30x30 cm
Frise 10x30 cm
Épaisseur : 12 mm


RONDS MATS



▲ VERT JADE GAR3030D05 (8DM)



▲ BLANC VERT JADE GAR3030D11 (8DM)



▲ NOIR BLANC GAR3030D12 (8DM)




▲ VERT JADE GAR1030F05 (1DP)



▲ BLANC VERT JADE GAR1030F11 (1DP)



▲ NOIR BLANC GAR1030F12 (1DP)



▲ NOIR BEIGE GAR3030D14 (8DM)



▲ NOIR BLANC VERT JADE GAR3030D10 (8DM)



▲ NOIR BEIGE GAR1030F14 (1DP)



▲ NOIR BLANC VERT JADE GAR1030F10 (1DP)

PLATS MARBRE

Plaque 30x30 cm

Frise 10x30 cm

Épaisseur : 10 mm



▲ BLANC GAM3030D15 (8D M)



▲ ANTHRACITE GAM3030D17 (8D M)



▲ NOIR GAM3030D18 (8D M)



▲ BLANC GAM1030F15 (1D P)



▲ ANTHRACITE GAM1030F17 (1D P)



▲ NOIR GAM1030F18 (1D P)



▲ ONYX GAM3030D16 (8D M)



▲ ROSE GAM3030D19 (8D M)



▲ ONYX GAM1030F16 (1D P)



▲ ROSE GAM1030F19 (1D P)

FRISE
10x30 cm



GENERALITES

Nos ventes sont soumises aux présentes conditions générales de vente. Toute commande implique l'acceptation de plein droit par l'acheteur de ces conditions générales quelles que soient les conditions générales d'achat de l'acheteur, qui ne sont pas opposables au vendeur, même si elles sont communiquées postérieurement aux présentes. Si l'une des clauses des présentes conditions générales de vente se trouvait nulle ou annulée, les autres clauses n'en seraient pas pour autant annulées. Le fait que le vendeur ne fasse pas application à un moment donné d'un quelconque article des présentes conditions, ne peut être interprété comme valant renonciation à se prévaloir ultérieurement des dites conditions générales de vente. Le vendeur s'engage à faire bénéficier l'acheteur des conditions plus favorables qui auraient pu être consenties à tout autre acheteur pour une commande identique et sans contrepartie réelle.

COMMANDE

Toute commande, y compris celle passée par téléphone ou par télécopie, doit faire l'objet d'une confirmation écrite. La commande doit mentionner, notamment : la quantité, les références, le prix convenu, le lieu et la date de livraison s'il est autre que le lieu de facturation. Tout additif ou modification de la commande ne lie le vendeur que si il l'a accepté par écrit (retour d'un Accusé de Réception de Commande). Si, lors d'une précédente commande, l'acheteur s'est soustrait à l'une de ses obligations (défaut ou retard de règlement, par exemple), un refus de vente pourra lui être opposé, à moins que cet acheteur ne fournisse des garanties satisfaisantes ou un paiement comptant. Aucune ristourne pour paiement comptant ou anticipé ne lui sera alors accordée.

PRIX

Les prix facturés sont ceux établis au jour de la commande sur la base des conditions économiques en vigueur. Ils sont valables, sauf mention expresse dans l'offre préalable, pour une durée maximale de 3 mois.

LIVRAISON

La livraison est effectuée conformément aux stipulations figurant sur la commande, sous réserve du respect des modalités de paiement. Les délais de livraison sont toujours communiqués en fonction des possibilités d'approvisionnement au moment de l'offre et ne sont donnés qu'à titre indicatif.

Tout retard de livraison du fait de circonstances indépendantes de la volonté du vendeur ne pourra entraîner l'annulation de la commande. La responsabilité du vendeur ne pourra être engagée pour tout préjudice résultant de ce retard. Le vendeur est dégagé de plein droit de toute responsabilité en cas de force majeure ou d'événements tels que : lock-out, grève, épidémie, guerre, réquisition, incendie, inondation, accident d'outilage, retard dans les transports ou toute autre cause amenant un chômage partiel ou total pour le vendeur ou ses fournisseurs. Le vendeur informera l'acheteur en temps opportun des cas et événements ci-dessus énumérés. Tout retard de livraison dû à un fait caractéristique de force majeure entraînera, au choix du vendeur, soit la résolution pure et simple de la vente, soit la prorogation des délais de livraison ou de mise à disposition, et ce sans qu'aucune des parties ne puisse prétendre à autre indemnité. En toute hypothèse, la livraison dans les délais ne peut intervenir que si l'acheteur a rempli toutes ses obligations à l'égard du vendeur. Lorsque la livraison s'effectue par mise à disposition, le vendeur s'engage à informer l'acheteur par écrit de la date de mise à disposition.

RECLAMATIONS

Sauf stipulation contraire, les opérations de transport sont aux risques et péril de l'acheteur, auquel il appartient de vérifier à réception de la livraison le nombre et l'état des biens livrés. En cas de dommage ou d'avarie, l'acheteur doit émettre les réserves d'usage sur le bon de livraison et en informer le transporteur dans les 72 heures suivant la réception, par écrit. Passé le délai fixé ci-dessus, toute réclamation de quelque nature que ce soit sera considérée comme irrecevable. Si l'acheteur renonce expressément ou tacitement à cette réception, les biens seront réputés livrés conformément à la commande. Le défaut de conformité d'une partie de la livraison ne dispense pas l'acheteur de son obligation de payer les biens pour laquelle il n'existe aucune contestation. Tout défaut ou malfaçon reconnu après examen contradictoire n'oblige le vendeur qu'au remplacement, à titre gratuit, des biens reconnus défectueux, à l'exclusion de tout perte d'exploitation ou préjudice complémentaire. Aucun retour ne pourra être effectué sans notre accord écrit.

PAIEMENT

Sauf conditions particulières consenties par le vendeur, les factures sont payables au siège du vendeur à 30 jours fin de mois le 10^{er} par LCR DIRECTE. Toutes conditions particulières antérieures au 1^{er} janvier 2009 sont de plein droit, à compter de cette date, ramenées aux délais de paiement plafonnés par la loi de Modernisation de l'Economie du 04/08/2008 ou par les décrets d'homologation des accords dérogatoires prévus par ladite loi. Lors de l'entrée en relations, le vendeur se réserve le droit d'effectuer les premières livraisons contre remboursement ou d'exiger un paiement d'avance. Quel que soit le mode de paiement convenu entre les parties, le paiement ne sera considéré comme réalisé qu'après encaissement effectif du prix. En cas de paiement partiel, celui-ci sera imputé en priorité sur les pénalités de retard, puis sur les échéances courantes par ordre d'ancienneté décroissante. En cas de non paiement, même partiel, à l'échéance, le vendeur se réserve le droit de résilier ou de suspendre les commandes et livraisons en cours.

CLAUSE PENALE

Conformément à l'article L441-6 du Code de commerce, les pénalités de retard sont applicables dans le cas où les sommes dues sont versées après la date de paiement figurant sur la facture. Ces pénalités de retard sont calculées sur la base de 3 fois le taux légal. Si la carence de l'acheteur rend nécessaire un recouvrement contentieux, l'acheteur s'engage à payer, en sus du principal, des frais, dépens et émoluments ordinairement et légalement à sa charge, une indemnité fixée à 15 % du montant en principal TTC de la créance et ce, à titre de dommages et intérêts conventionnels et forfaitaires. En cas de résolution de la vente pour défaut de paiement, les sommes payées par l'acheteur seront purement et simplement acquises au vendeur.

CLAUSE DE DECHEANCE DU TERME

En cas de non-paiement total ou partiel d'une commande à l'échéance, les sommes dues au titre de cette commande ou d'autres commandes déjà livrées ou en cours de livraison seront immédiatement exigibles après mise en demeure.

CLAUSE RESOLUTOIRE DE VENTE

Toute commande est acceptée en considération de la situation juridique, financière et économique de l'acheteur au moment de la commande. Il en résulte que si la situation financière de l'acheteur venait à se détériorer entre la date de la commande et la date de la livraison, le vendeur serait fondé, soit à exiger un paiement avant la livraison, soit à résilier la vente. En cas d'inexécution d'une seule des présentes conditions, le vendeur adressera au débiteur une mise en demeure par lettre recommandée avec avis de réception. A défaut d'exécution, par l'acheteur, de son obligation dans le délai d'un mois à compter de l'envoi de cette mise en demeure, la vente sera résolue de plein droit s'il plaît au vendeur.

**CLAUSE DE RESERVE DE PROPRIETE
TRANSFERT DES RISQUES**

Les biens resteront la propriété du vendeur jusqu'au paiement effectif de l'intégralité du prix en principal et accessoires, dans les termes de la Loi du 12 mai 1980. Le non paiement, même partiel, de l'une quelconque des échéances pourra entraîner la revendication des biens. Le droit de revendication s'exerce même dans le cas de redressement judiciaire ou de liquidation judiciaire de l'acheteur. En cas de revendication, la vente sera résiliée de plein droit. Par dérogation à l'article 1583 du Code Civil, la livraison des biens opère transfert des risques à la charge de l'acheteur, tant pour les dommages subis par les biens que ceux causés aux tiers. La restitution des biens s'effectuera aux frais et risques de l'acheteur. En cas de mise en œuvre de la Clause de Propriété, les comptes versés au vendeur lui resteront acquis à titre de dommages et intérêts.

LOI APPLICABLE ET ATTRIBUTION DE COMPETENCE

Le présent contrat est soumis à la loi française. Pour toutes les contestations relatives à l'exécution ou à l'interprétation des présentes conditions, seul sera compétent le tribunal de commerce de DRAGUIGNAN.

Là-Bas

(JEAN-JACQUES GOLDMAN)

Là-bas

Tout est neuf et tout est sauvage
Libre continent sans grillage
Ici, nos rêves sont étroits
C'est pour ça que j'irai là-bas

Là-bas

Faut du coeur et faut du courage
Mais tout est possible à mon âge
Si tu as la force et la foi
L'or est à portée de tes doigts
C'est pour ça que j'irai là-bas

N'y va pas

Y a des tempêtes et des naufrages
Le feu, les diables et les mirages
Je te sais si fragile parfois
Reste au creux de moi

On a tant d'amour à faire

Tant de bonheur à venir
Je te veux mari et père
Et toi, tu rêves de partir

Ici, tout est joué d'avance

Et l'on n'y peut rien changer
Tout dépend de ta naissance
Et moi je ne suis pas bien né

Là-bas

Loin de nos vies, de nos villages
J'oublierai ta voix, ton visage
J'ai beau te serrer dans mes bras
Tu m'échappes déjà, là-bas

J'aurai ma chance, j'aurai mes droits

N'y va pas

Et la fierté qu'ici je n'ai pas

Là-bas

Tout ce que tu mérites est à toi

N'y va pas

Ici, les autres imposent leur loi

Là-bas

Je te perdrai peut-être là-bas

N'y va pas

Mais je me perds si je reste là

Là-bas

La vie ne m'a pas laissé le choix

N'y va pas

Toi et moi, ce sera là-bas ou pas

Là-bas

Tout est neuf et tout est sauvage

N'y va pas

Libre continent sans grillage

Là-bas

Beau comme on n'imagine pas

N'y va pas

Ici, même nos rêves sont étroits

Là-bas

C'est pour ça que j'irai là-bas

N'y va pas

On ne m'a pas laissé le choix

Là-bas

Je me perds si je reste là

N'y va pas

C'est pour ça que j'irai là-bas

La céramique est un "art du feu" : Les nuances sont inhérentes à ce domaine. Il y a obligatoirement des différences de tons entre deux fabrications même si elles sont parfois imperceptibles au premier regard. La nuance est inhérente à la pierre naturelle. Les couleurs des carreaux et pierres sont représentées dans cette brochure à titre indicatif - Photos non contractuelles.

Avant la pose, prière de contrôler nuance, calibre et choix. Toutes réclamations relatives au matériel déjà posé ne pourront être acceptées.

PHOTOS : © Pages 15 & 35 : Réalisation : Espaces à Rêver, Crédit photos : Carole Sertillanges - Cyril Plotnikoff/M6 - Robin Hacquard - Nico Paquette - Fired Earth - Lorenzo Salemi - Jean-François Krettly - François-Xavier Emery - Fotolia - iStock Photo - Jess Corr - Sophie Man - Tarek Caroll - Céline Matt - Yann Hero - Yves Caro. Avec l'aimable autorisation de l'Hôtel du Loiret.
"ON IRA... L5 together"



CACHET REVENDEUR



Z.A.C. DE NICOPOLIS - 155, RUE DE LA BRUYÈRE - 83170 BRIGNOLES - FRANCE
TÉL. +33 (0)4 94 59 14 22 - FAX +33 (0)4 94 69 34 01 - info@diffusion-ceramique.com

diffusion-ceramique.com

 RETROUVEZ-NOUS SUR FACEBOOK
<http://www.facebook.com/DiffusionCeramique>

